


O melhor patologista do mundo adverte que centenas de milhões de vacinados estão contraindo câncer e se tornando inférteis


Um dos patologistas mais experientes do mundo alertou que centenas de milhões de pessoas em todo o mundo estão se tornando inférteis e desenvolvendo câncer como resultado das vacinas de mRNA que receberam

GOSTOU DESTA
INFORMAÇÃO?

APOIE ESTE CANAL
PARA CONTINUARMOS
NA LUTA!



apoio@tribunanacional.com.br



Ryan Cole, um patologista de Idaho, as nanopartículas lipídicas tóxicas das injeções de Covid e o [mRNA](#) induzem o corpo a produzir proteínas de pico fatais, que então se distribuem por todo o corpo, aumentando o risco de inflamação, [coágulos](#) sanguíneos e coágulos sanguíneos fibrosos.

Antes de começar, [inscreva-se no canal](#), caso ainda não o tenha feito, e sinta-se à vontade para [participar do nosso chat](#) para obter conteúdo exclusivo e sem censura.

Mas fica ainda pior. De acordo com o Dr. Cole, as vacinas experimentais também estão causando câncer e infertilidade.

[Relatórios Expose-news.com](#): A preocupação do Dr. Cole é que ainda estamos vendo um grande impulso público para uma injeção que ainda é experimental e tem efeitos colaterais. “Estamos promovendo algo que pode causar mais mal do que bem”, disse ele.

Agências Reguladoras e [Big Pharma](#)

Todos os cientistas concordam – quando você censura aqueles que não concordam. Há interesses financeiros, há um aconchego entre as agências reguladoras e as grandes empresas farmacêuticas.

Foi fascinante que o CEO da [Pfizer](#), [Albert Bourla](#), na entrevista ao Washington Post, disse a seus cientistas: Por que estamos fazendo [mRNA](#)? Estamos trabalhando nisso há apenas dois anos e meio. “Então, ele tinha perguntas e seus cientistas apenas disseram: 'Bem, é porque estamos fazendo isso e esse é o nosso plano'”, observou o Dr. Cole.

“Também foi interessante que a Moderna não tenha trazido com sucesso um produto de mRNA para o mercado humano antes desta [vacina contra a Covid]. Seus estudos em animais com diferentes toxicidades e diferentes efeitos autoimunes etc. com tecnologias de [mRNA](#) também não funcionaram.”

Isso levanta muitas questões, principalmente: por que tratamos esses

produtos como se fossem “vacinas” quando na verdade são uma injeção de uma sequência genética?

Dr. Cole está vendo alguns efeitos adversos que são altamente preocupantes. “Não apenas por enquanto, mas a modulação imunológica que estamos vendo daqui para frente também me preocupa”, disse ele.

“Estou apontando os danos da proteína [spike](#), os danos dessas injeções baseadas em genes. A nanopartícula lipídica por si só é tóxica. E aqui está provavelmente uma preocupação ainda mais grave que tenho... as células do corpo humano não foram feitas para produzir proteínas estranhas... A célula humana é feita para produzir proteínas humanas. Fazer uma célula humana produzir uma proteína a partir de um agente infeccioso – e especialmente produzir uma proteína com citotoxicidade conhecida, toxicidade celular, toxicidade para o corpo humano – é uma grande preocupação científica”.

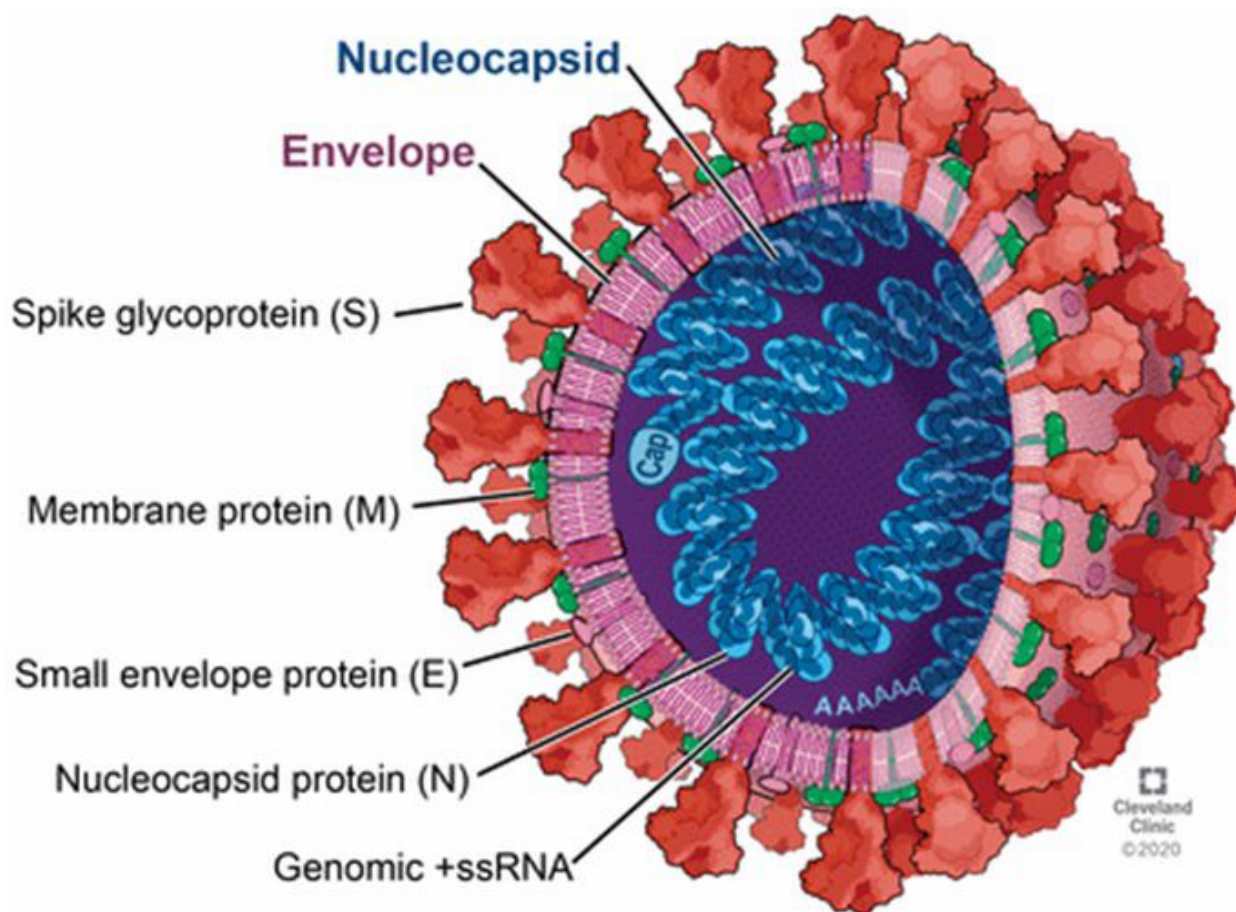
A nanopartícula lipídica, que envolve o material genético selecionado, vai para todo e qualquer lugar do corpo. Ele foi originalmente projetado para transportar agentes quimioterápicos através da barreira hematoencefálica e para transportar genes para condições genéticas raras. “Portanto, a nanopartícula lipídica indo para todos os lugares é uma construção perigosa no sentido de que você não pode controlar para onde ela vai”, explicou o Dr. Cole. “A nanopartícula lipídica vai a todos os lugares, pode pousar em qualquer lugar do corpo humano, qualquer órgão, osso, medula óssea, baço, cérebro, coração, etc.”

Proteína Spike sob o microscópio

Ao colocar amostras de tecido que foram coradas para identificar especificamente certas proteínas, é possível ver a proteína de pico induzida pelas “vacinas” da Covid. E dependendo de qual corante for usado, é possível determinar, em amostras de tecido corporal, se a proteína spike veio

do vírus ou foi induzida por injeções de Covid.

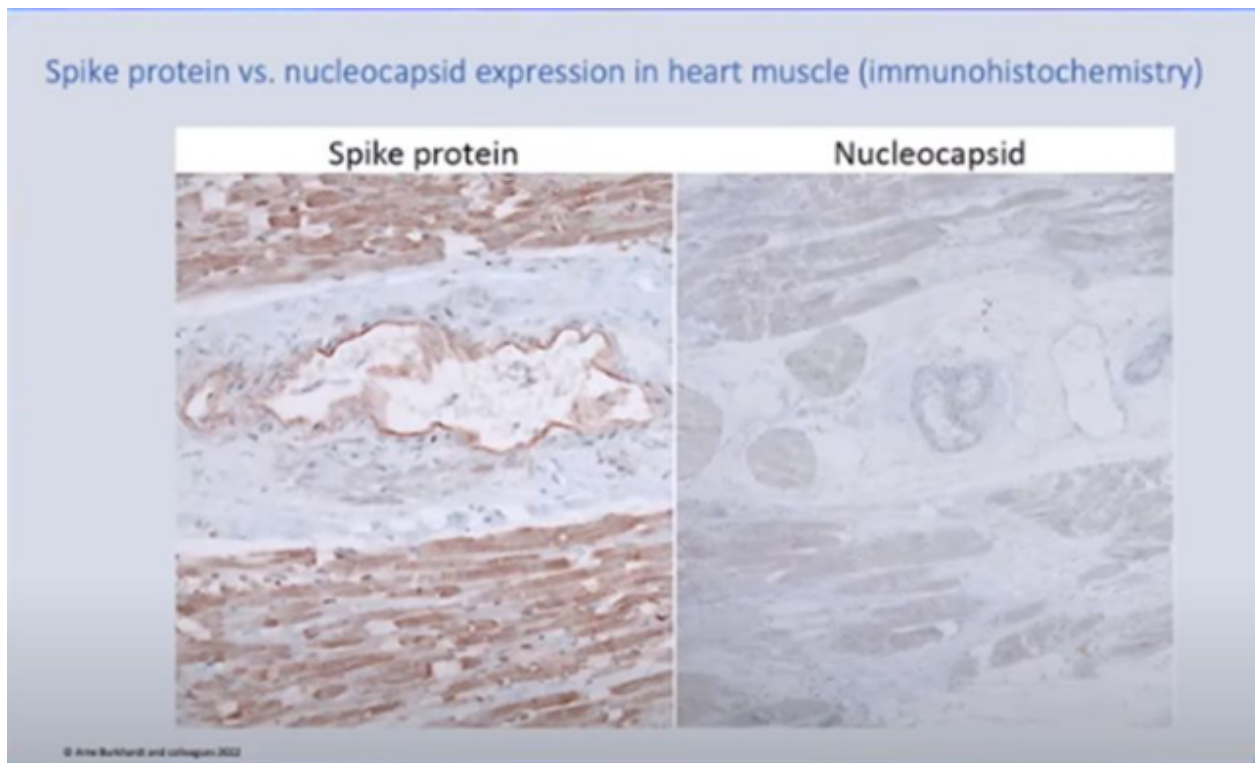
Antes de vermos as imagens que o Dr. Cole compartilhou, pode valer a pena nos familiarizarmos com a estrutura de um coronavírus para nos ajudar a entender a terminologia.



O nucleocapsídeo (“proteína N”) é formado por uma casca proteica e contém RNA viral, é a proteína mais abundante no coronavírus.

Abaixo está uma imagem da proteína spike no músculo cardíaco (imagem do lado esquerdo) que o Dr. Cole compartilhou. A cor marrom é a proteína spike que foi corada com uma coloração específica para detectar a proteína spike. A imagem do lado direito mostra a proteína N do vírus manchada de azul com uma coloração diferente para detectar a proteína N. Se a proteína spike for do vírus, ambas as manchas aparecerão, ou seja, a imagem mostrará pontos marrons e azuis. Portanto, se a proteína spike mostrada na imagem à esquerda fosse do vírus, a mancha azul também apareceria na

imagem – mas não. A imagem à esquerda é, portanto, proteínas de pico que foram induzidas pela “vacina”.



Proteína Spike causa [câncer](#)

Após o lançamento da injeção de Covid *em massa* para a população, houve um aumento significativo de novos casos de câncer, principalmente em jovens, e um ressurgimento de cânceres considerados em remissão.

A [proteína spike](#) se liga a um gene em nossos corpos que é conhecido como o guardião do genoma: o gene supressor de tumor P53, explicou o Dr. Cole. “Também se liga a um gene de câncer de mama e a um gene de câncer de ovário”. A ligação da proteína spike a esses receptores permite que os tumores cresçam sem impedimentos.

“Há um aumento de alguns tipos de câncer incomuns que tenho visto... Isso deve pelo menos abrir a porta para outros patologistas e universidades dizerem 'bem, talvez devêssemos voltar e examinar alguns desses cânceres incomuns de rápida disseminação em jovens pacientes

que normalmente não vemos”, disse o Dr. Cole.

“Existe pelo menos uma dúzia de mecanismos que o pico pode induzir nessas vias de câncer ... Uma maneira é que a microcoagulação pode causar o “sufoco” de tecidos [como] cânceres como um ambiente sem oxigênio”.

Proteína Spike Causa Coágulos Sanguíneos

Incorporamos a entrevista do Dr. Cole abaixo para começar em 40:40, onde o Dr. Cole fala especificamente sobre "os coágulos". Se você quiser ouvir a entrevista completa, incluindo a detalhada acima, comece o vídeo desde o início.

A proteína spike por si só é tóxica. É a **proteína spike** que causou coágulos em quem contraiu Covid. A “vacina” Covid induz as células dos receptores a fabricar as proteínas de pico tóxico conhecidas por causar coágulos sanguíneos e não há “desligamento”. Com o vírus, o corpo irá eliminá-lo, mas com a **“vacina” de mRNA**, o corpo recebeu a instrução genética para produzir essas proteínas de pico tóxico em todos os órgãos do corpo – nesta fase não se sabe por quanto tempo, mas possivelmente em perpetuidade . Em essência, uma pessoa vacinada se tornou uma fábrica de proteína spike produzindo proteína spike em várias partes do corpo.

O Dr. Cole esclareceu que as “vacinas” de vetores virais, como Johnson & Johnson e AstraZeneca, são injeções de vetores adenovirais que contêm **DNA complementar (“cDNA”)** e não mRNA. Por causa disso, os receptores dessas “vacinas” produzem uma quantidade maior de proteína spike, mas por um determinado período de tempo, explicou o Dr. Cole. “Sabemos desde os anos 1980/90 que estudos baseados em genes com vetores adenovirais [vacinas] causaram muita coagulação...

A proteína spike se liga aos receptores ACE2. Os receptores ACE2 são

abundantes no endotélio dos vasos sanguíneos. Há também o receptor CD147 que está na superfície dos glóbulos vermelhos e brancos e das plaquetas do endotélio. A proteína spike se liga preferencialmente ao receptor CD147, explicou o Dr. Cole. A nanopartícula lipídica e a proteína spike seguirão os pequenos capilares e vazarão para qualquer tecido que o capilar esteja circundado.

Alguns medicamentos deslocam a proteína spike desses receptores, disse o Dr. Cole, como o “que não deve ser nomeado” – presumivelmente devido ao risco de censura.

A imagem superior na imagem abaixo mostra o tecido de autópsia da aorta, o maior vaso sanguíneo do corpo vindo do coração. Abaixo disso, com todos os pontos, está a aparência da inflamação sob o microscópio. À direita está uma imagem mostrando a proteína spike “literalmente fazendo com que os linfócitos [glóbulos brancos] abram um buraco na aorta”, explicou o Dr. Cole. Quando a aorta se rompe, causa a morte em minutos – [morte súbita](#).

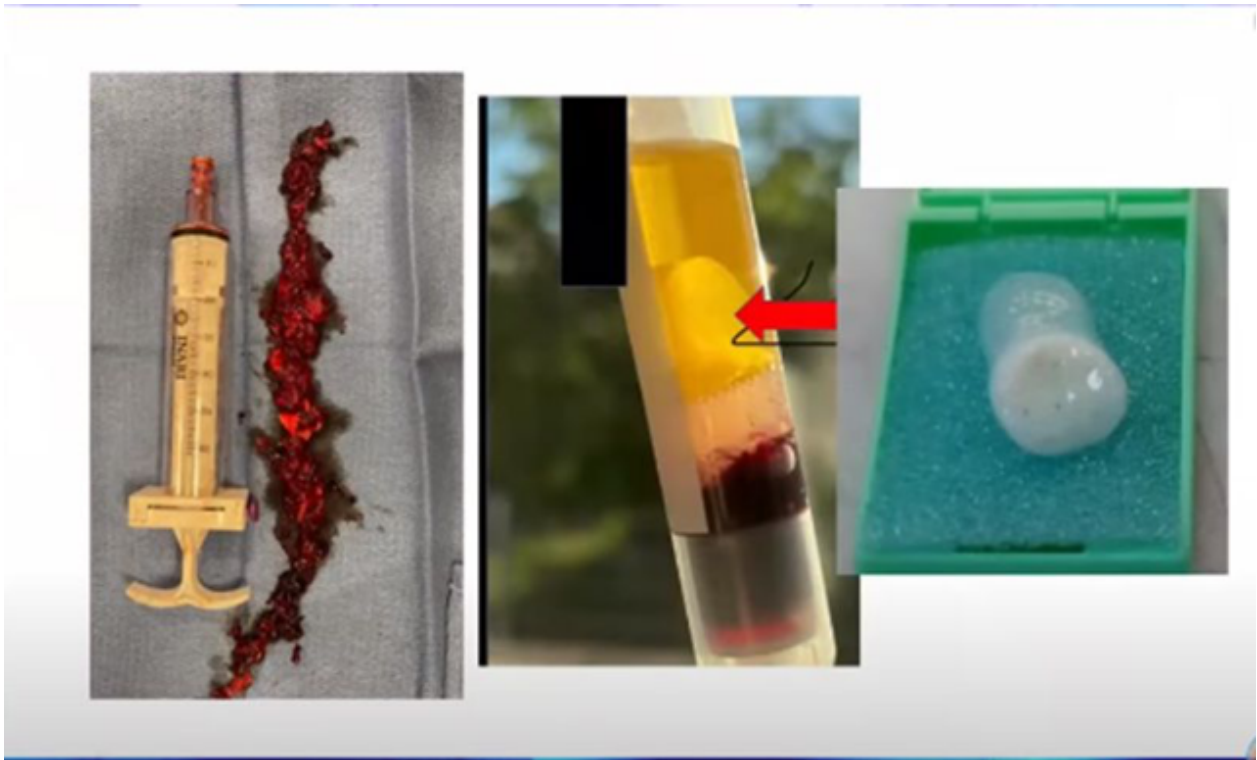


Como um exemplo de quão prolífica a [proteína spike](#) pode se tornar uma vez que entra em um tecido, o Dr. Cole mostrou uma imagem de uma

amostra retirada do baço. O grande círculo na imagem abaixo é uma artéria. Todos os pontos marrons são proteínas de pico.



Os coágulos na imagem abaixo são de pacientes vivos. Então, esses coágulos fibrosos espessos, em processo de formação, estão sendo encontrados em pacientes vivos, bem como em embalsamadores. A imagem no meio é uma amostra de sangue coletada de um paciente na Alemanha que recebeu três doses de “vacina” da Covid. Depois que a amostra foi coletada, ela começou a formar fibrilas. Então, os pesquisadores “giraram para baixo” e o aglomerado na imagem à direita saiu. O aglomerado é feito dos mesmos componentes que os coágulos fibrosos.



Os coágulos fibrosos são compostos de fibra, reticulina, aminoácidos, açúcares mistos e glicoproteína, disse o Dr. Cole. Ele possui outros elementos que geralmente são encontrados em coágulos sanguíneos ou normalmente encontrados no sangue, mas esses são os elementos ou componentes que tornam os **coágulos** fibrosos incomuns.

“Mais importante, há um material que o corpo não decompõe com muita facilidade, chamado amiloide... Existem diferentes tipos de amilóide, mas o problema é que o corpo não decompõe facilmente o amilóide. Nosso corpo pode quebrar a fibrina e os coágulos... no entanto, esse tipo de material proteico não é quebrado facilmente pelo corpo.

“Não quero assustar todo mundo e dizer: 'Nossa, todo mundo que tiver [] a vacina vai tomar isso'. Não não. A boa notícia é que a maioria das pessoas está bem.

“[Nos coágulos fibrosos] existem quantidades incomuns de proteínas coletadas. Existem combinações incomuns de proteínas que tornam muito difícil para o corpo dissolvê-las.”

E tem **proteína spike**, muita. Há tanta ligação da proteína spike aos receptores ACE2 e CD147 que induz reações inflamatórias, citocinas e de coagulação. “A microcoagulação ... é a principal coisa que precisamos abordar na medicina”, disse o Dr. Cole.

GOSTOU DESTA
INFORMAÇÃO?


APOIE ESTE CANAL
PARA CONTINUARMOS
NA LUTA!



Scleroproteins (Fibers, identified by histology)

- Collagen
rich in hydroxyproline
- Reticulin
closely related to collagen
- Elastic lamellae – central core, pearlike tubular microfibrills
glycine, proline, alanin, tyrosine, desmosine, Isodesmosine,
lysine, leucine, dityrosine
Abbau: Elastase

- (Amyloid)



Algumas autópsias mostram que o amiloide encontrado nos coágulos também está sendo depositado entre tecidos e órgãos, disse o Dr. Cole.

Persistência da proteína Spike

As agências reguladoras estavam divulgando que o **mRNA** nas injeções de Covid iria quebrar e, portanto, as injeções são “seguras”.

Nosso corpo normalmente decompõe o RNA em algumas horas, ou um ou dois dias, dependendo de qual proteína nosso corpo está tentando produzir para nossa função corporal normal, disse o Dr. Cole. “No entanto, quando você coloca uma molécula sintética nessas pequenas contas de pérolas, esses

nucleotídeos, ela não se decompõe.”

Isso é comprovado no estudo: [Impressão imunológica, amplitude do reconhecimento de variantes e resposta do centro germinativo na infecção e vacinação humana por SARS-CoV-2](#) , Cell, 24 de janeiro de 2022. O estudo mostrou que, 8 semanas após a vacinação, o mRNA ainda estava presente e 8 semanas depois, a proteína spike induzida pela vacina ainda estava sendo produzida nos gânglios linfáticos. No entanto, a quantidade de proteína spike produzida estava diminuindo com o tempo. "O que é um bom sinal", disse o Dr. Cole. É importante notar que este estudo parou em 60 dias para que eles pudessem ser publicados. "O que aconteceu em 90 dias e 120 dias?" Dr. Cole perguntou.

“Algumas das séries de autópsias que examinei com meus colegas na Alemanha mostram que a proteína spike é depositada em grandes quantidades mais de 120 dias após a última injeção do paciente [e] antes de sua morte.

“Na ciência – esse princípio de precaução, qual é o risco-benefício – estamos fazendo algo, sabemos os resultados a longo prazo? Precisamos estudar essas coisas na ciência.”

O debate robusto e vigoroso é a pedra angular da ciência e da medicina, mas a censura e o escárnio daqueles que estão tentando seguir a boa ciência e as práticas impediram médicos e cientistas de informar o público em geral sobre os riscos da injeção de Covid e suas outras preocupações. E como o Dr. Cole disse no início de sua entrevista, “todos os cientistas concordam – quando você censura aqueles que não concordam”.

Diminuição das taxas de natalidade e aumento dos problemas de fertilidade

Estudos de biodistribuição do Japão obtidos sob a Lei de Liberdade de

Informação mostraram que a nanopartícula lipídica vai para qualquer lugar e em todo o corpo. Afia nos tecidos gordurosos. “O ovário tem muito lipídio nas células. Nesses estudos, a nanopartícula lipídica estava se concentrando no ovário em taxas mais altas do que em outras partes do corpo”, disse o Dr. Cole.

“O acúmulo na mulher foi muito maior em muitos órgãos do que no homem. Sabemos que no esperma masculino, o estudo pós-vacina da proteína spike em Israel mostrou uma diminuição na contagem de espermatozoides, bem como diminuição na motilidade espermática por seis meses.

“No corpo feminino, a trompa de Falópio, os ovários, os próprios óvulos... estão repletos de receptores ACE2. Essa proteína de pico [que seu corpo está produzindo pós-vacina] vai se concentrar naquele receptor ACE2 ... e onde quer que esse pico chegue, é uma proteína indutora de inflamação e, portanto, a inflamação no ovário pode ser a número um, matar os óvulos e o número dois, inibem a capacidade desse óvulo ser robusto em termos de implantação, em termos de ovulação total e/ou liberação”.

Aqui está outra coisa triste. O Dr. Cole tem recebido placentas de colegas obstétricos nos Estados Unidos. “Essas placentas são do tamanho errado para a idade gestacional. Essas placentas são calcificadas. Essas placentas têm proteína de pico nelas. Essas placentas têm anticorpos nelas. Essas placentas induziram excesso de inflamação nelas”, disse ele.

As agências reguladoras poderiam ter alertado o público?

Por pelo menos dois a quatro meses após a vacinação, o [mRNA](#) está nos corpos dos vacinados. A proteína Spike está sendo fabricada nos corpos dos vacinados por pelo menos dois a quatro meses. As [proteínas Spike](#) causam

inflamação dos vasos sanguíneos e as nanopartículas lipídicas são tóxicas. Os órgãos reguladores sabiam dessas coisas antes de embarcar em campanhas de injeção em massa da Covid?

“Se você somar a história das nanopartículas lipídicas e observar a toxicidade disso – eles sabiam. Se você observar a falha dos produtos de mRNA antes disso - eles sabiam. Há uma longa história e apenas juntando as peças da ciência”, disse o Dr. Cole, “posso pegar toda a literatura publicada e dizer: 'Aqui está como sabíamos que era uma má ideia... É assim que a ciência é feita - você faz observações, obviamente você também cria hipóteses, testa, tenta, tem sucesso ou falha, volta para o banco e tenta de novo.

Nesta entrevista, o Dr. Cole abordou aspectos da coagulação do sangue, mas existem muitos mecanismos de dano da proteína spike, disse ele.

“Mas essas coisas eram conhecidas bem antes desses produtos serem montados e agora estamos vendo, infelizmente... o que estamos vendo, cientificamente no laboratório agora, [é] a relação risco-benefício está toda do lado do risco.

“Se você conseguiu uma chance, não estou te criticando, não tente outra. Se você tem dois, não pegue um terceiro. Se você tem três, não pegue um quarto.”

Não apenas governos, agências reguladoras e profissionais de saúde não deram consentimento informado, mas também nos contaram falsidades. Disseram-nos que as injeções permaneceriam no músculo deltóide quando eles sabiam que não era o caso. Disseram-nos que seria eliminado de nossos corpos muito rapidamente, em questão de dias, mas eles sempre souberam que isso não é verdade. Disseram-nos que o material genético estranho não poderia ser incorporado ao nosso DNA, mas existem alguns estudos in vitro convincentes que mostram que ele é transcrito reversamente nas células.

Infelizmente, a maioria das pessoas da população em geral ainda não entende o que está acontecendo. Aqui no [Tribuna Nacional](#) estamos determinados a continuar relatando os planos da elite.

Por favor, curta e [se inscreva neste canal](#) para que possamos continuar compartilhando as novidades que o mainstream não ousa tocar. Sinta-se à vontade para [se juntar também ao chat do Tribuna Nacional](#) para discussão desse e de outros temas.

E mais...

+ [ONU insta governo a legalizar sexo entre adultos e menores: 'Pedófilos também merecem amor'](#)

+ [Insider do WEF revela que 'agenda de comer insetos' é sobre destruir a alma humana](#)

[Considere apoiar o Tribuna Nacional](#) - Precisamos do seu [apoio](#) para continuar nosso jornalismo baseado em pesquisa independente e investigativa sobre as ameaças do Estado Profundo que a humanidade enfrenta. Sua contribuição, por menor que seja, nos ajuda a nos mantermos à tona.

Estamos no [Clouthub](#)

GOSTOU DESTA
INFORMAÇÃO?
APOIE ESTE CANAL
PARA CONTINUARMOS
NA LUTA!



